



Le numérique redéfinit notre société. De nouvelles formes d'interactions apparaissent, basées sur la publication, la collaboration, le partage.

L'École doit tenir compte de ces transformations en permettant aux élèves de développer de nouvelles compétences : être créatif, être innovant et travailler en collectif¹.

Pour faire vivre ces pratiques aux élèves, il vous est proposé d'utiliser un nouveau service en ligne, **Qiro**.

Qiro est un service social de questions-réponses. Les utilisateurs y déposent des questions et offrent des réponses collectives en recherchant la plus grande pertinence.

Un système de vote permet de valoriser les contributions.

L'objectif est ici de partager la connaissance.


Les fonctionnalités de **Qiro**.

Lorsque vous disposez d'un compte et êtes **connecté**, **Qiro** permet de :

- ➔ **poser des questions** à la communauté (les saisir, les corriger une fois publiées, les rendre invisibles, la fermer à de nouvelles réponses) ;
- ➔ **évaluer les réponses reçues** :
 - * pour toutes les réponses, y compris aux questions qu'on n'a pas posées soi-même : commenter les réponses pour demander des informations supplémentaires par exemple, poser une question relative à cette réponse, voter pour ou contre une réponse, supprimer son vote, signaler une réponse inappropriée ;
 - * pour les réponses aux questions qu'on a posées soi-même : désigner la meilleure réponse ;
- ➔ **répondre à des questions** posées (saisir une réponse, la corriger une fois publiée, la cacher) ;
- ➔ **ajouter une question à vos favoris**.

Créer un compte

Rendez-vous à l'adresse <https://qiro.fr> . Cliquez sur le bouton



Enregistrement d'un nouvel utilisateur

Pseudo :

Mot de passe :

Email :

Vie privée: Votre adresse de messagerie ne sera pas partagée ou vendue à des tiers.

☐ J'accepte les conditions d'utilisation de Qiro.

Compte BabyTwit:

Inscription

Identification AbulÉdu.net

Saisissez un pseudo, un mot de passe, une adresse de courriel qui servira à la validation du compte.

Lisez les conditions d'utilisation (une version pour enfant existe, voir en annexe) puis cliquez sur le bouton inscription.


Vous n'êtes pas obligé de saisir un nom de compte BabyTwit.

1 - François Taddei dans ParisTechReview 12 mars 2015 « Les pratiques collaboratives dans l'Éducation »

Vous recevrez ensuite un courriel de confirmation d'ouverture de compte sur l'adresse spécifiée plus haut.

S'identifier

Rendez-vous à l'adresse <https://www.qiro.fr>. Cliquez sur le bouton



Entrez votre identifiant et votre mot de passe, validez.

Poser une question

Cliquez sur le bouton



1 * Entrez un descriptif court de la question et vérifiez qu'elle n'existe pas déjà.

2 * Spécifiez une catégorie.

3 * Vous devez ensuite apporter des informations supplémentaires dans la zone de texte.

4 * Saisissez ensuite des mots-clés (domaine, niveau de classe, concepts...). Les mots-clés ont une grande importance et permettent de retrouver des questions/réponses déjà déposées (on sépare les mots-clés par des espaces, on lie deux mots avec un tiret).

mots-clés - utiliser des tirets pour combiner les mots:

justice éducation civique

Exemple de mots-clés: vocabulaire cycle2 énergie orthographe conjugaison

☒ Envoyez-moi un courriel (herve.sartori@free.fr) si ma question est résolue ou commentée.

Poser une question.

Cliquez sur le bouton vert. Votre question est maintenant visible sur la page d'accueil du site.

Gérer les questions

Si vous vous êtes identifié et que vous cliquez sur l'intitulé d'une question que vous avez posée, vous pouvez...



The screenshot shows a question titled "Quelles différences entre une règle et une loi ?" with a star icon in the top right. Below the title, it says "demandé il y a 3 minutes par sarto (600 points)". The question text is "Pouvez-vous m'expliquer quelles sont les différences entre une règle et une loi ?". Below the text are tags for "justice", "éducation", and "civique". At the bottom are buttons for "Répondre" (green) and "Commenter" (dark blue). To the right of the "Commenter" button are three icons: a lightbulb, a padlock, and a pencil. Arrows point from these icons to text labels: "la rendre invisible," for the lightbulb icon, "la modifier," for the pencil icon, and "la bloquer, la fermer à de nouvelles réponses." for the padlock icon.

Répondre à une question

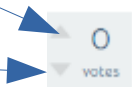
Identifiez-vous, cliquez sur l'intitulé de la question puis sur le bouton vert « Répondre ».

Évaluer une réponse



➔ Pour toutes les réponses, y compris aux questions posées par d'autres :

Cet outil permet de voter pour une réponse

ou contre une réponse.



➔ Pour les réponses aux questions que vous avez posées :

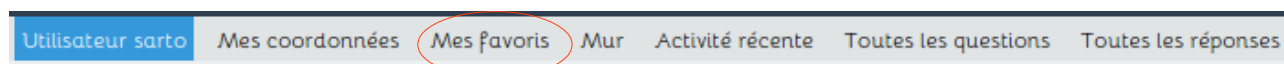
si vous cliquez sur la coche  , elle devient  . Cela vous permet d'identifier cette réponse comme étant la meilleure obtenue.

Ajouter une question à vos favoris

Lorsque vous êtes identifié, il suffit de cliquer sur l'intitulé d'une question puis sur



Pour accéder à vos favoris, cliquez sur votre nom d'utilisateur en haut à droite de la page Qiro puis sur « Bonjour *nom_de_compte* » . Le menu suivant apparaît :





Conditions générales d'utilisation

Version simplifiée pour les élèves

Pour en comprendre le sens, nous proposons une version compréhensible par un élève d'école élémentaire.

Nous sommes à ton service !

Nous sommes des maîtres, des maîtresses, des informaticiens, des parents regroupés dans une association qui s'appelle AbulÉdu-fr

Notre but est de te permettre d'utiliser tes outils numériques pour mieux apprendre.

Tes données personnelles (nom, prénom, adresse, etc...) sont comme un secret que tu nous confies. Il nous arrive d'en avoir besoin pour faire fonctionner le site, mais nous ne les donnerons à personne d'autre.

Nous ne permettons pas qu'il y ait de la publicité dans QiRo.

Nous sommes à ton écoute pour améliorer QiRo, tu peux nous écrire pour nous faire part de tes propositions.

Comme à l'école, il y a des règles :

Tu as le droit d'écrire sur QiRo, tu as donc le devoir de t'exprimer correctement, d'être respectueux, et bien sûr, de respecter la loi (et l'orthographe autant que possible ;-))

Comme à l'école, il arrive de faire des erreurs. A toi de vérifier les informations que tu trouves sur QirO avec d'autres sources et de proposer des modifications si tu penses que c'est utile.

QiRo t'est proposé pour apprendre aux autres et apprendre des autres, tu ne dois pas l'utiliser pour autre chose.

Si tu ne respectes pas ces règles, nous te les rappellerons, et nous pourrions également supprimer ton compte.